

**Staffa**  
Bracket  
Klammer  
Soporte

**A4ST40**  
pag 233

**Cassaforma PMMA**  
PMMA housing  
Gehäuse aus PMMA  
Contracaja de PMMA

**A4CF40**  
pag 232



CE F IP65 35 mm



**Lente convessa trasparente**

Transparent convex lens  
Transparente konvexe Linse  
Lente convexe transparente

**LCT**

**Lente piana trasparente**

Transparent flat lens  
Transparente flache Linse  
Lente plana transparente

**LPT**

**Lente convessa sabbiata**

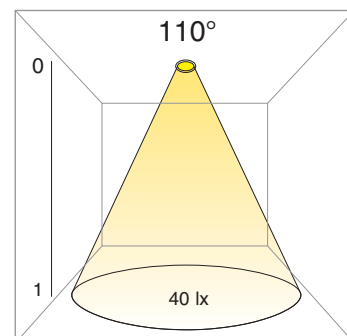
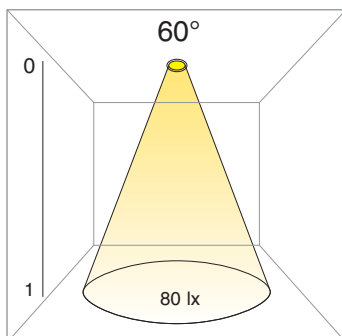
Sanded convex lens  
Sandgestrahlte konvexe Linse  
Lente convexe enarenada

**LCS**

**Lente piana sabbiata**

Sanded flat lens  
Sandgestrahlte flache Linse  
Lente plana enarenada

**LPS**



# A4 E2

Apparecchio fisso tondo 1W con molle, disponibile con lente convessa o lente piana.

Round fixed spot 1W with springs, available with flat or convex lens.


Unbewegliche runde Spot 1W mit Federungen, erhältlich mit flacher oder konvexer Linse.

Foco fijo redondo 1W con muelles, disponible con lente plana o convexa.



**Apparecchi ad incasso a LED**  
LED recessed appliances  
Einbaugeräte mit LED  
Luminarias para empotrar de LED

3



# A4 E2

**Potenza assorbita**  
Absorbed power  
Leistungsaufnahme  
Potencia absorbida

**1,4W**

**Corrente di alimentazione**  
Supply current  
Stromspannung  
Corriente de alimentación

**350 mA**  
costante  
constant  
konstant  
constant

**Vita media / ore**  
Average life / hours  
Lebensdauer / Stunden  
Vida media / horas

**80.000**

**Flusso luminoso**  
Luminous flux  
Lichtstrom  
Flujo luminoso

**BI** 80 lm  
**W** 62 lm

**Temperatura di colore**  
Colour temperature  
Farbetemperatur  
Temperatura de color

**BI** 5.500 K  
**W** 3.000 K

**Grado di protezione**  
Protection degree  
Schutzgrad  
Grado de protección

**IP65**

**Temperatura di esercizio**  
Operating temperature  
Betriebstemperatur  
Temperatura de ejercicio

**- 40° C + 50° C**

**Classe di isolamento**  
Insulation class  
Schutzklasse  
Clase de aislamiento

**III**

**Angolo di emissione**  
Emission angle  
Emissionswinkel  
Ángulo de emisión

**LCT/LCS** 60°  
**LPT/LPS** 110°

**Alimentatori disponibili**  
Available power supplies  
Erhältliche Vorschaltgeräte  
Alimentadores disponibles

**A4A1-4** max 4  
**Apparecchi**  
Appliances  
Geräte  
Luminarias

**A4A1-10** max 10  
**Apparecchi**  
Appliances  
Geräte  
Luminarias

**Dimmer disponibili**  
Available dimmers  
Erhältliche Dimmer  
Dimmer disponibles

**A4A2-D25** max 24  
**Apparecchi**  
Appliances  
Geräte  
Luminarias

**A4A11-J50** DMX max 24  
**Apparecchi**  
Appliances  
Geräte  
Luminarias

**Finitura**  
Finishing  
Ausführung  
Acabado



**N**  
Nichel opaco  
Matt nickel  
Nickel matt  
Níquel opaco

**C**  
Cromo  
Chrome  
Chrom  
Cromo

**I**  
Acciaio inox  
Stainless steel  
Edelstahl  
Acero inoxidable

**Colori LED**  
LED colours  
LED Farben  
Colores LED



**BI**  
Bianco  
White  
Weiss  
Blanco

**W**  
Warm  
Warm  
Warm  
Warm

**AB**  
Ambra  
Amber  
Amber  
Ámbar

**BL**  
Blu  
Blue  
Blau  
Azul